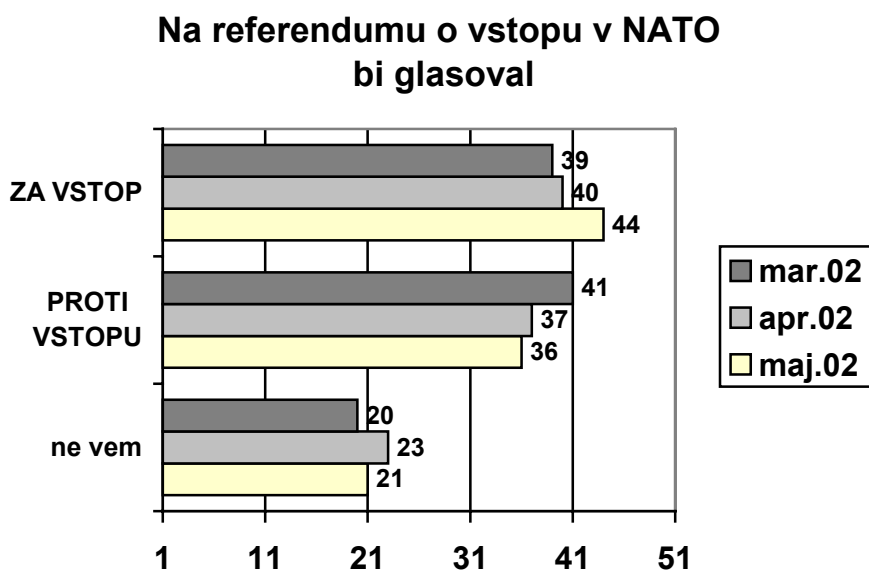


Maj 2002

## Podpora vključevanju Slovenije v Nato

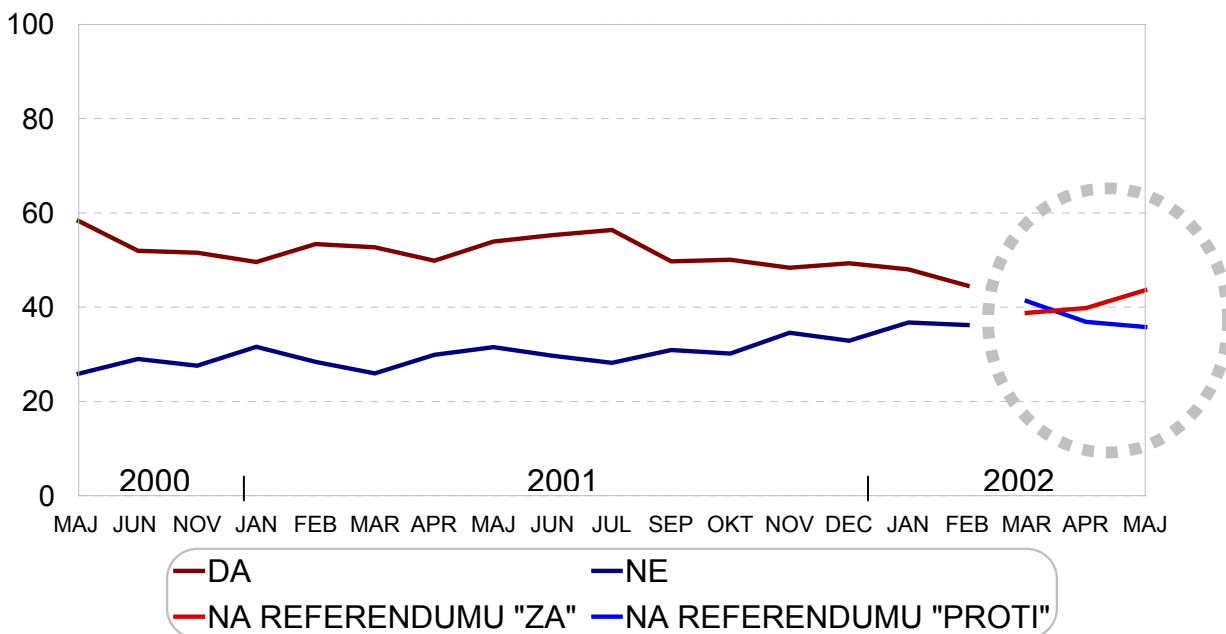
Podatki iz poročila Centra za raziskavo javnega mnenja Fakultete za družbene vede

Pri podpori vstopa v Nato je potem, ko se je trend upadanja podpore v aprilu 2002 ustavil, tokrat prišlo do dviga, tako da sedaj okrog 8 odstotkov več vprašanih izjavlja, da bi glasovali za vstop kot proti vstopu:

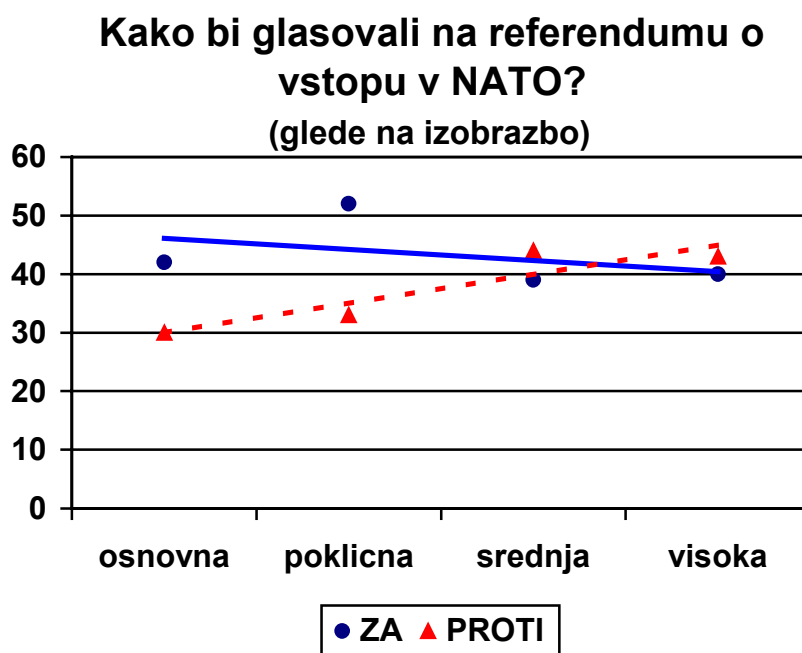


Do marca smo podporo vstopu v Nato preverjali z vprašanjem, ali se respondenti strinjajo s prizadevanji slovenske vlade, da bi Slovenija postala članica Nato. Ker se je z bližanjem odločitve izoblikovalo večinsko pričakovanje odločanja na referendumu, smo pred tremi meseci spremenili obliko preverjanja podpore vstopu v NATO tako, da sedaj preverjamo glasovalno namero na predpostavljenem referendumu. Z upoštevanimi omejitvami lahko vendarle spremljamo spremembe v podpori javnosti vstopu v Nato. Občasna nihanja podpore smo beležili že vseskozi, vendar je šele od lanskega novembra prišlo do trajnejšega trenda upada podpore, ki se je dosegel vrh marca, ko je bilo več vprašanih proti vstopu v Nato kot za vstop.

## SE STRINJATE S PRIZADEVANJI, DA BI SLOVENIJA POSTALA ČLANICA NATA?



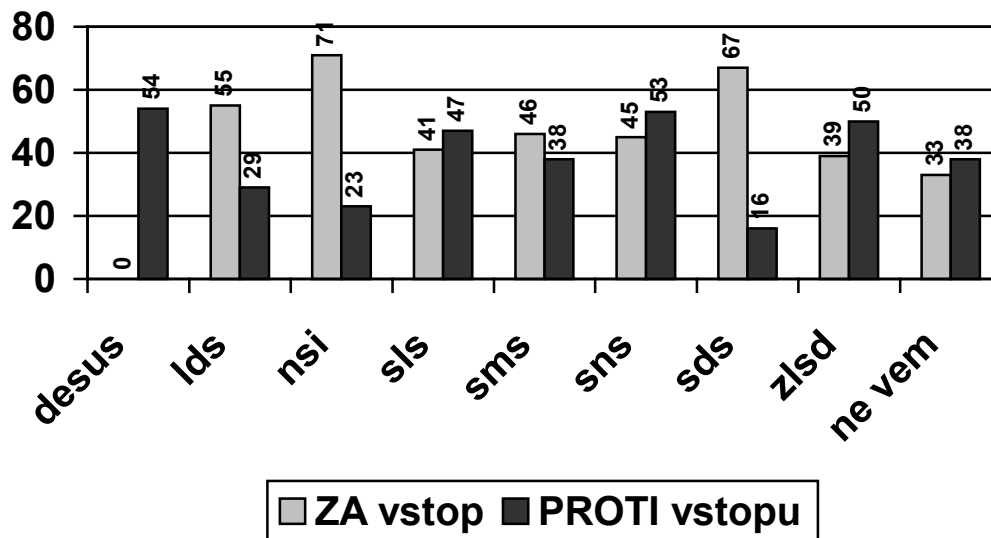
Podpora vstopu v Nato glede na strukturne kazalce je manj enoznačna in enosmerna kot pri vprašanju vstopa v EU. Tako respondenti v srednji starostni skupini (od 30 do 45 let) izražajo večinsko nasprotovanje vstopu, medtem, ko druge starostne skupine izražajo večinsko podporo. Prav tako izražajo večinsko nasprotovanje kmetje, zaposleni v gospodarstvu ter zlasti zaposleni v negospodarstvu. Najvišjo podporo pa zaznamo med študenti, kar se sklada z najvišjo podporo v najmlajši starostni skupini. Glede na izobrazbo zaznamo nasprotne tendence ne/podpore, kot jih beležimo pri vključevanju v EU: medtem ko v najnižji izobrazbeni skupini in skupini poklicne izobrazbe izražajo večinsko opredeljevanje za Nato, izražajo srednje in najvišje izobraženi večinsko nasprotovanje vstopu.



Manj enoznačna in enosmerna je tudi struktura podpore vstopu v Nato med potencialnimi volivci političnih strank. Najvišjo podporo vstopu izražajo volivci Nsi in SDS. Več kot polovično (55 odstotno) tudi volivci LDS, večinsko nasprotovanje pa volivci ZLSD, SLS, SNS ter strankarsko neopredeljenih, ki pa predstavljajo največjo skupino (45 odstotkov vseh vprašanih). Podatka o

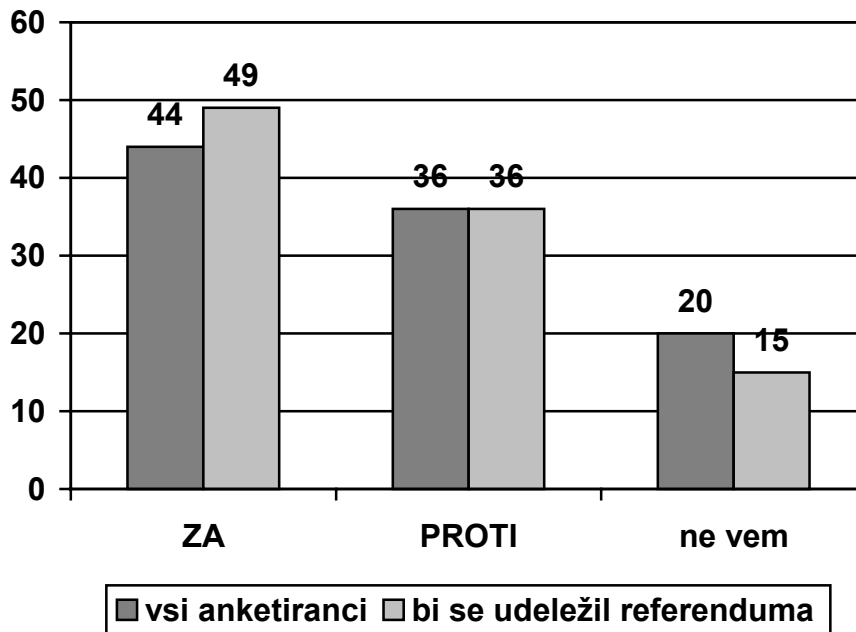
opredeljevanju Desusu pa ni možno upoštevati, ker je vključeno v analizo premalo takih, ki izbirajo to stranko.

### Na referendumu o vstopu Slovenije v NATO bi glasoval



Podobno kot pri samoocenjeni nameri udeležbe na EU referendumu, je tudi samoocenjena namera udeležbe na Nato referendumu visoka. 83 odstotkov vprašanih pravi, da bi se referendumu udeležilo, 9 odstotkov pravi, da se ga ne bi udeležilo, 8 odstotkov pa pravi, da še ne ve, ali se bi udeležilo. Če opredeljevanje za in proti vstopu v Nato primerjamo glede na namero udeležbe na referendumu, se podobno kot pri opredeljevanju za vstop v EU delež podpore (»glasoval bi za«) nekoliko poveča. Če naredimo trojno projekcijo (samo tisti respondenti iz vzorca, ki se opredelijo za ali proti vstopu, ter hkrati izrazijo, da bodo šli na referendum), pa dobimo razliko kar 58 odstotkov za vstop, proti 42 odstotkov proti vstopu.

### Na referendumu o vstopu v Nato bi glasoval



Respondente smo vprašali tudi, ali sodelujejo v razpravi o vstopu v Nato. 2 odstotka je pritrdilo, 63 odstotkov pravi, da razpravo le spremlja, 31 odstotka pa pravi, da jih problematika ne zanima. In od kod črpajo največ informacij? 73 odstotkov pravi, da preko televizije, 43 odstotkov iz časopisov in 36 odstotkov preko radia.